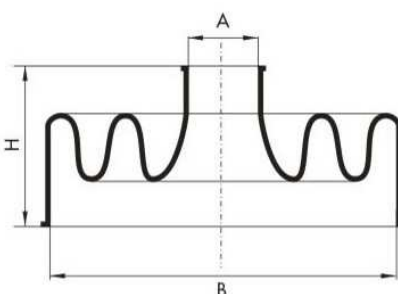
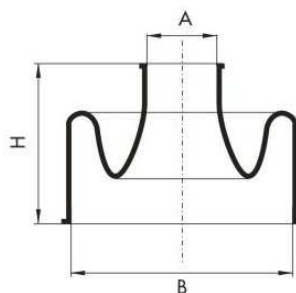


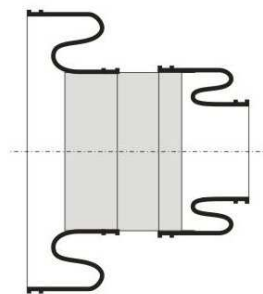
TECHNICKÝ LIST

Výrobek : **Těsnící manžety typu „N“ systému INTEGRA**
Provedení EPDM, Silikon, NBR



Použití :

Manžety typ „N“ se používají ve vodovodních, kanalizačních, teplárenských plynových sítích za účelem utěsnění prostoru mezi potrubím a chráničkou. Vhodné zejména proti infiltraci spodních vod. Pro tento typ manžet je charakteristická jednoduchá montáž, velká stálost a schopnost kompenzace termického prodloužení potrubí bez ztráty těsnící schopnosti spoje. V případě nutnosti lze rozsah průměrů manžet rozšířit použitím dvou manžet a vložením mezi ně ocelového prstence.



Technický popis :

Rozměrová řada :	DN 20 x 50 – DN 500 x 600
Max pracovní tlak:	beztlakové
Pracovní teploty:	EPDM (-30°C až +100°C) SILIKON (-55°C až +230°C) NBR (-20°C až +90°C)

Materiál:	
těsnění	EPDM, SILIKON, NBR
Stahovací pásy	nerez ocel (W2)

Montáž :

Podle průměru potrubí a chráničky vybrat vhodný typ manžety. Otvory pro potrubí manžety je možné natáhnout nebo stáhnout o 7% vzhledem k tabulkovým hodnotám. Manžetu nasunout na potrubí a chráničku a utáhnout těsnícími páskami. Největší těsnící efekt je, pokud tlak vody nebo plynu působí ve stejném směru jako tlak utahovacích pásek.

Rozměry potrubí DNxDN	Skutečné rozměry manžety			Rozměry potrubí DNxDN	Skutečné rozměry manžety		
	A	B	H		A	B	H
20 x 50	26	64	75	100 x 250	112	275	75
25 x 50	33	64	75	100 x 300	112	330	75
25 x 80	33	92	75	125 x 200	127	225	75
25 x 100	33	112	75	125 x 240	127	252	75
25 x 150	33	165	75	125 x 250	127	275	75
32 x 80	41	92	75	150 x 200	162	225	75
32 x 100	41	112	75	150 x 240	162	252	75
32 x 150	41	165	75	150 x 250	162	265	75
40 x 100	50	112	75	150 x 300	162	330	75
40 x 125	50	139	75	180 x 250	190	275	75
40 x 150	50	165	75	180 x 300	190	330	75
50 x 100	64	112	75	200 x 250	225	275	75
50 x 125	64	139	75	200 x 300	225	330	75
50 x 150	64	165	75	200 x 350	225	362	75
65 x 125	78	139	75	200 x 400	225	415	75
65 x 150	78	165	75	240 x 300	252	330	75
65 x 200	78	225	75	240 x 350	252	362	75
80 x 150	92	165	75	240 x 400	252	415	75
80 x 180	92	190	75	250 x 300	275	330	75
80 x 200	92	225	75	250 x 350	275	362	75
80 x 240	92	252	75	250 x 400	275	415	75
80 x 250	92	275	75	300 x 400	325	415	75
100 x 150	112	165	75	300 x 450	325	455	75
100 x 180	112	190	75	300 x 500	325	513	75
100 x 200	112	225	75	400 x 500	410	513	75
100 x 240	112	252	75	400 x 600	410	615	75
				500 x 600	510	615	75